

présente

## Les webinaires du logement social

« Comment intégrer le logement social  
à votre politique locale à partir de 2021 ? »

7 avril - 5 mai 2021 - 2 juin 2021

Replay disponibles sur le site

Absise.fr

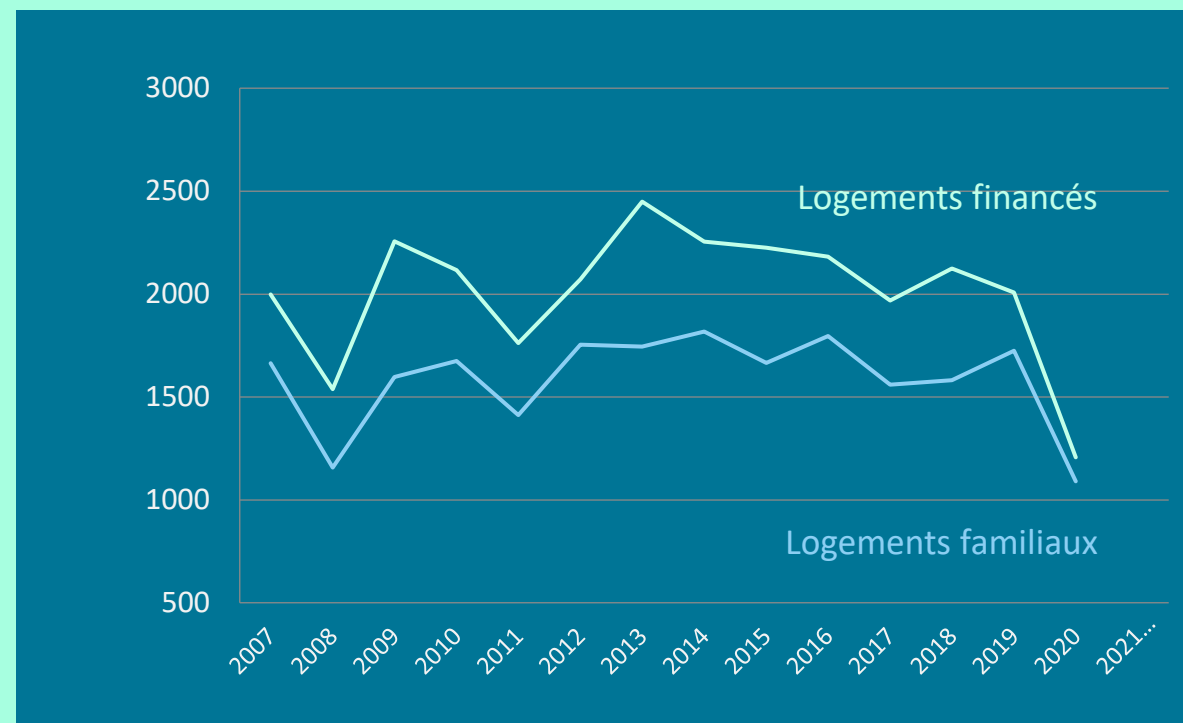


Groupe ActionLogement

# Chiffres clés

Logements financés en Isère

2020



présente

## Les webinaires du logement social

« Comment intégrer le logement social  
à votre politique locale à partir de 2021 ? »

7 avril - 5 mai 2021 - 2 juin 2021

Replay disponibles sur le site


Absise.fr



## Chiffres clés

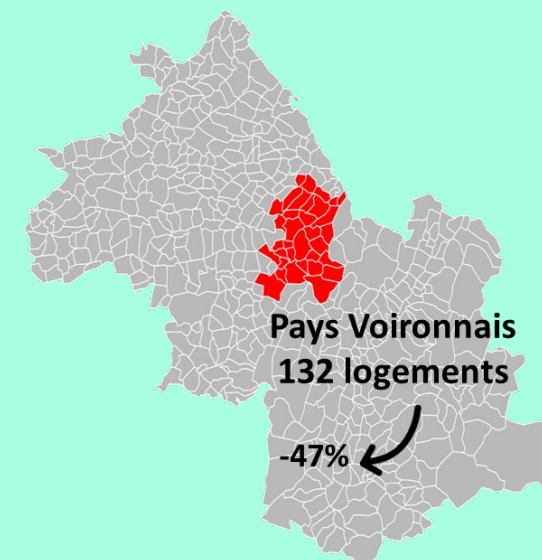

La production de logements financés en Isère

2020



1 208 logements financés en Isère

Recul de 40 % /2019



présente

## *Les webinaires du logement social*

« Comment intégrer le logement social  
à votre politique locale à partir de 2021 ? »

7 avril - 5 mai 2021 - 2 juin 2021

**Replay** disponibles sur le site

**Absise.fr**



# Chiffres clés

2020

Ménages

**16,7%** → Part de **logements locatifs sociaux** dans les **résidences principales** en Isère.

**72%** → Des ménages sous plafonds PLAI (soit 2 200 euros/mois pour un couple avec deux enfants).



présente

## Les webinaires du logement social

« Comment intégrer le logement social  
à votre politique locale à partir de 2021 ? »

7 avril - 5 mai 2021 - 2 juin 2021

Replay disponibles sur le site

Absise.fr



# Chiffres clés

2020

Loyers mensuels

5,72 €  
/M<sup>2</sup>

Loyers mensuels moyens  
des logements sociaux en  
Isère : 5,72 €/m<sup>2</sup>.

214 €  
/mois

T1 : 7,92 €/m<sup>2</sup> soit 214 €/mois  
pour un 30 m<sup>2</sup>

318 €  
/mois

T3 : 5,82 €/m<sup>2</sup> soit 378 €/mois  
pour un 65 m<sup>2</sup>

Loyers presque 2 fois  
inférieurs au parc privé.



présente

## *Les webinaires du logement social*

« Comment intégrer le logement social  
à votre politique locale à partir de 2021 ? »

7 avril - 5 mai 2021 - 2 juin 2021

**Replay** disponibles sur le site

**Absise.fr**



# Chiffres clés

2020

Collectivités

4 à 5  
ans



Entre le moment où une collectivité locale décide de **lancer un projet** immobilier et sa **livraison** effective, (soit presque la durée d'un mandat municipal).

145

K



**Coût moyen** de la construction d'un logement social.



présente

## Les webinaires du logement social

« Comment intégrer le logement social  
à votre politique locale à partir de 2021 ? »

7 avril - 5 mai 2021 - 2 juin 2021

Replay disponibles sur le site

[Absise.fr](http://Absise.fr)



# Chiffres clés

2020

Financement

