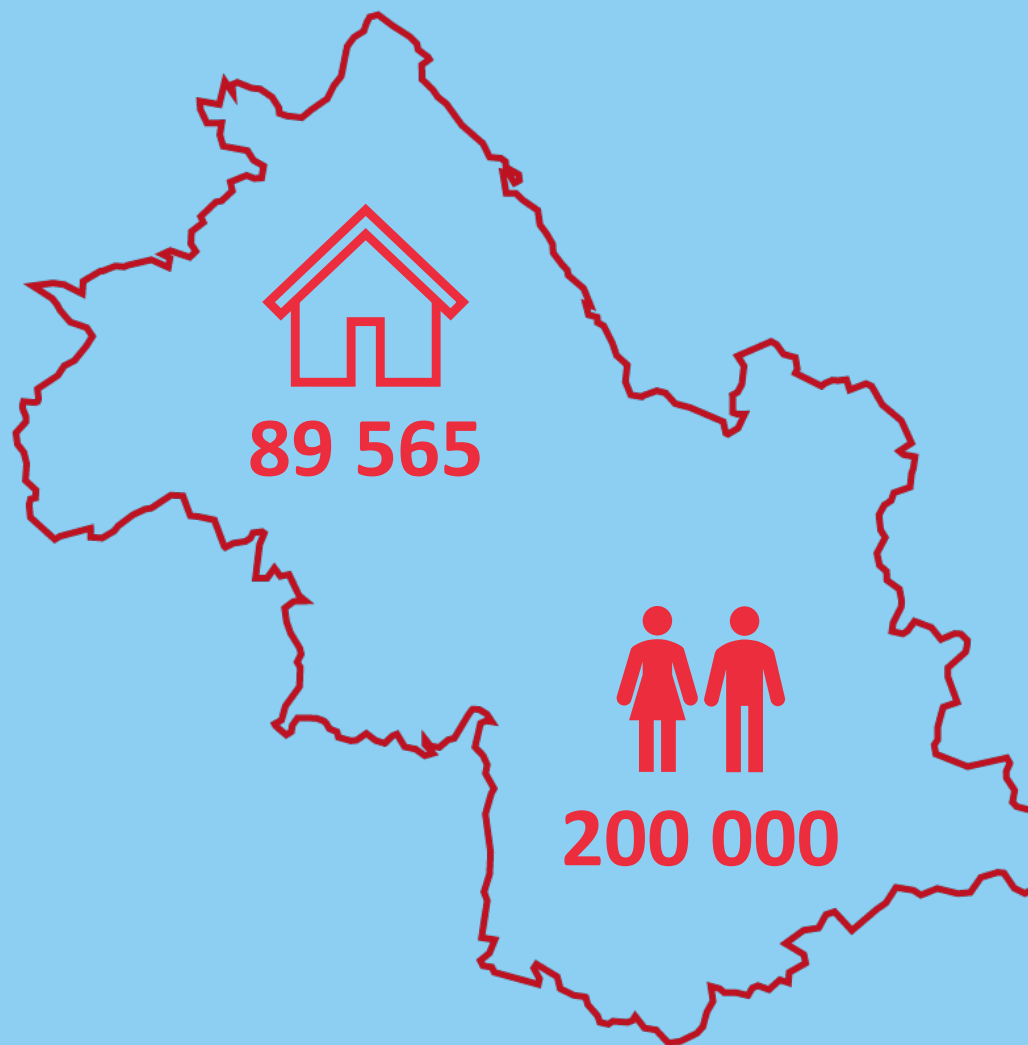


2020

Chiffres clés

Par social Isérois géré par les bailleurs



+ 6 000
chambres
en foyers



2020

Chiffres clés

Les bailleurs sociaux isérois

1 300



Salarié.e.s, dont **la moitié déployé.e.s en proximité** au service des locataires.

30



CESF Conseiller.e.s en Economie Sociale et Familiale

250 Millions



D'euros injectés dans **l'économie locale**



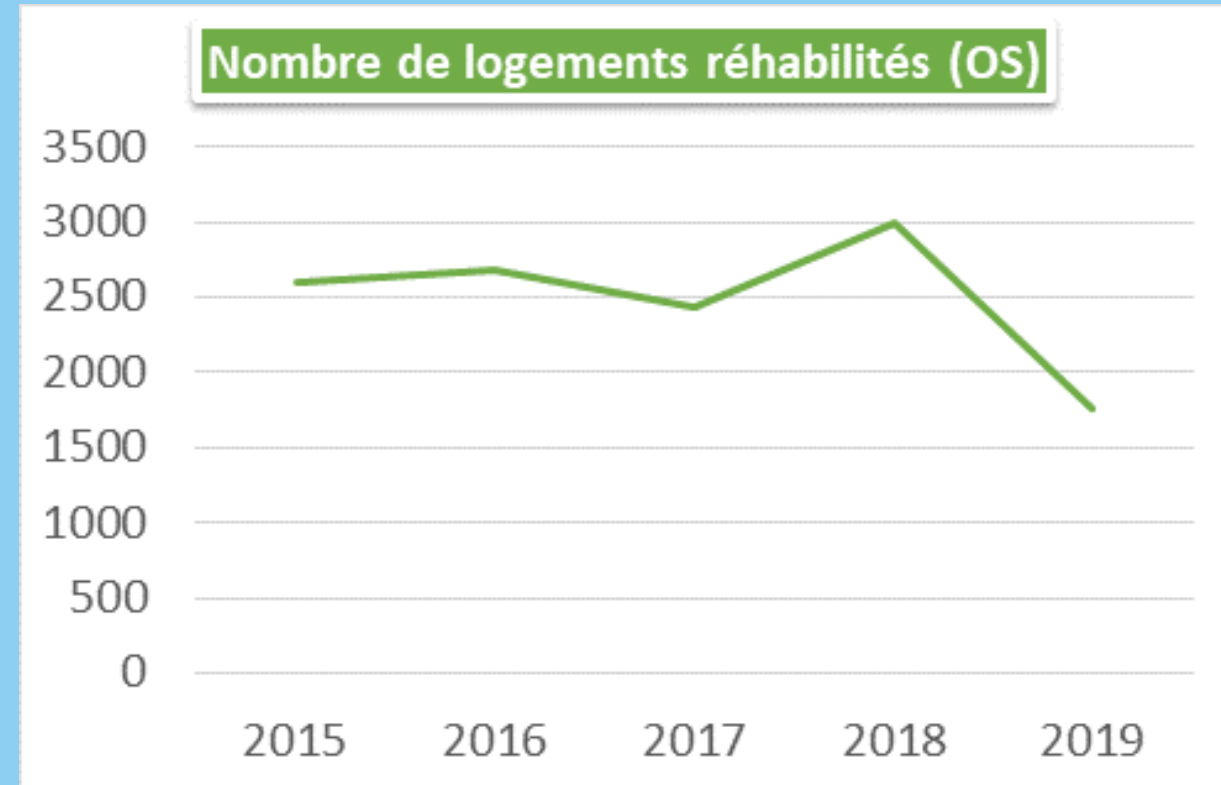
2020

Chiffres clés

Réhabilitation du parc social Isérois

500 K € → Economies de charges

1 000 → Gain en tonnes de CO²



2020

Chiffres clés


Réhabilitation lourde

36 K € → Coût par logement

- 40 % → Consommations réelles

50 % → Economie moyenne constatée sur les charges

500 € → Economie / an pour un logement de 70M²



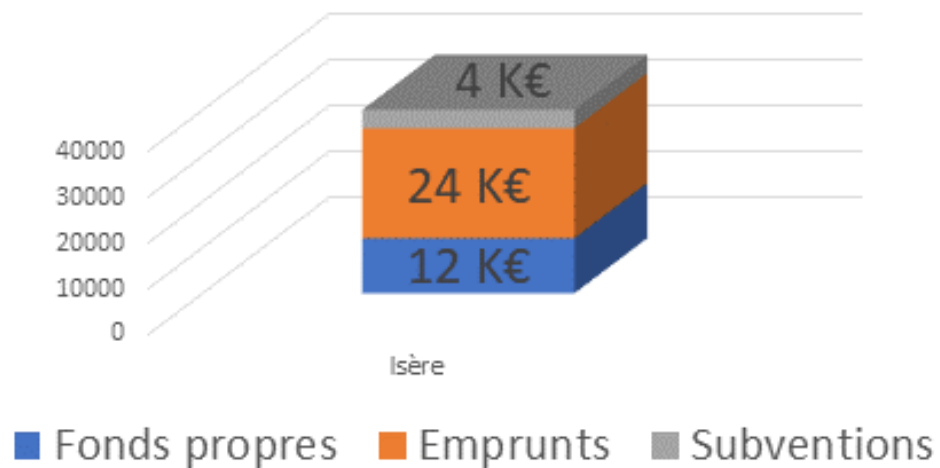
2020

Chiffres clés

Réhabilitation lourde

Un parc social qui consomme **30 % de moins** que le parc privé pour des loyers deux fois moins élevés dans les zones urbaines

Plan de financement moyen d'une réhabilitation lourde en 2019



Etiquettes énergétiques du parc social isérois

